

## Objetivo y Estrategia

El Fondo tiene como objetivo ofrecer rendimientos superiores a depósitos bancarios a corto plazo, mediante la administración de una cartera diversificada de instrumentos de renta fija y renta variable de emisores locales y extranjeros, con una duración intermedia, enfatizando la preservación de capital y, en menor escala, oportunidades de apreciación del mismo.

## Datos del Fondo

VNA:	\$87.887571
Activos Netos:	\$5,626,014
Acciones en Circulación:	64,013.76
Precio Inicial por Acción:	\$100.00
Domicilio:	República de Panamá
Fecha de Inicio:	15 de enero de 2020
Tipo de Fondo:	Cerrado
Inversión Mínima:	Una (1) Acción
Moneda:	USD
Clase:	B
Frecuencia de Suscripción:	Mensual
Frecuencia de Distribución:	Mensual
Admin/Custodia:	1%

## Información de Riesgo

Total de Emisores:	31
Total de Posiciones:	38
Duración Promedio:	4.5 años

## Información Adicional

Administrador:	Invertis Securities, S.A.
Casa de Valores:	Invertis Securities, S.A.
Agente de Pago y Vendedores:	Invertis Securities, S.A.
Custodios:	Latinclear, Pershing (Bank of New York), Unibank, S.A.
Lugar de Registro:	Bolsa Latinoamericana de Valores, S.A.

## Propiedades

**Global:** Inversión en distintas industrias, activos y regiones ampliando las capacidades de diversificación.

**Emisores:** acceso a gestores de reconocido prestigio global.

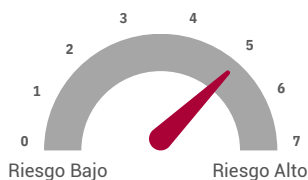
**Versatilidad:** el fondo permite una amplia gama de productos de inversión locales e internacionales de emisores de gran trayectoria.

**Renta:** ventajas relativas a expectativas de rendimientos superiores a las tasas de referencia de depósitos locales.

**Trayectoria:** El equipo de administradores del fondo IGIF, posee una amplia experiencia en gestión de inversiones.

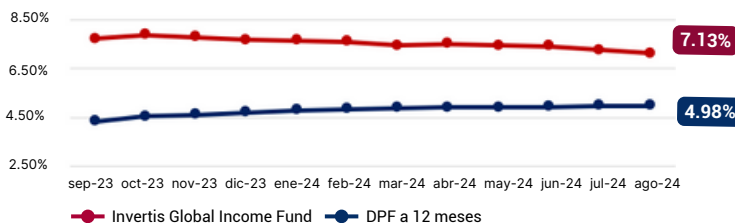
## Perfil de Riesgo

1. Riesgo de Rendimiento
2. Riesgo de Crédito
3. Riesgo de Mercado



\*El nivel de riesgo está basado en la volatilidad de los retornos y el mismo puede variar en el futuro.

## Distribution Rate vs Tasa de DPF a 12 meses



## Desempeño del Fondo

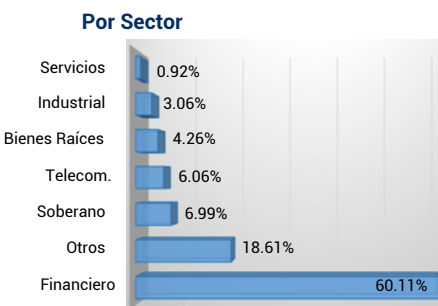
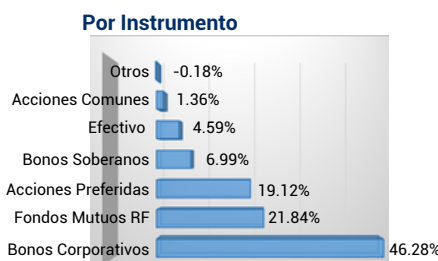
Último dividendo por acción: 0.52

Rendimiento Total del Fondo (%):

MTD	YTD	1 año	2023	2022	2021	2020	Desde el inicio
1.53	6.19	8.62	4.53	-4.85	5.81	3.89	15.59

Desempeño Índices	Precio de Cierre	Var 1m	YTD	1yr	3yr	5yr
S&P 500 (US)	5,648.40	2.3%	18.4%	25.3%	24.9%	93.0%
MSCI World	3,661.24	2.5%	15.5%	22.6%	16.5%	71.2%
iShares EM Bond ETF	91.90	2.0%	3.1%	7.5%	-18.8%	-19.7%

## Distribución del Portafolio



**Por rating**

AA	3.49%
A+	4.01%
A	19.75%
A-	3.55%
BBB	8.77%
BBB-	8.04%
BB+	3.68%
BB-	3.78%
B+	9.32%
B-	1.45%
CCC-	0.77%
NR	33.40%

## Por Región

Panamá	63.81%
Estados Unidos	16.47%
Global	11.18%
México	4.70%
Islas Caimán	3.84%

## 10 Mayores Posiciones

1. Multibank	7.7%	6. Promerica Financial Corp.	4.6%
2. República de Panamá	7.0%	7. St. Georges Bank	4.4%
3. Franklin Templeton	6.2%	8. Towerbank	4.3%
4. Metrobank	5.3%	9. C.C. Balboa Boutiques	4.3%
5. Depósitos bancarios	4.6%	10. Pimco	4.2%